

Element nośny zmienny - Dyfuzor matowy - bezpośrednie rozsyłanie rozproszone - jednolity wygląd

Element nośny z ocynkowanej, profilowanej blachy stalowej pokrytej lakierem na bazie żywicy poliestrowej z dwoma bocznymi zapięciami zatrzaskowymi; jednostka LED z wytłaczanego profilu aluminiowego, naturalnie anodowanego, na długość korpusu, aby wywołać efekt ciągłości wizualnej pasma świetlnego, boki czołowe z tworzywa sztucznego; dowolne pozycjonowanie w paśmie świetlnym. Kolor korpusu biały beskidzki RAL 9016; Optyka dyfuzorowa, Rozsył światła bezpośrednie rozsyłanie rozproszone poprzez Dyfuzor matowy z poliwęglan, matowa maskownica dyfuzora LED, zapewnia wizualną ciągłość pasma świetlnego, UGR (4H/8H) 27.1. Przewody termoodporne łącznie z przewodem podłączeniowym 1 m i wtyczką szybkozłączki z beznarzędziowym wstępnym wyborem faz oraz palcem wyszukiwania. Są wymienne, mogą być modernizowane i dzięki adaptacji do przyszłych wymagań przedłużają okres eksploatacji całej instalacji.

## CHARAKTERYSTYKA

Numer katalogowy	18210404150
Numer EAN	4020863305124
Numer taryfy celnej	94051190
Znak jakości	IP 20, Klasa ochronności I, F, HACCP DIN10500/Żywność/IFS-przydatność do zastosowania/BRC, Indoor, CE
Klasa odporności IK	IK03 (10°C bis 40°C)
Temperatura otoczenia	ta 10°C do 40°C
Okres gwarancji	5 lata
Możliwość dofinansowania ze środków państwowych	BEG – dofinansowanie do domów energooszczędnych (ważne tylko dla Niemiec)

## ELEKTROTECHNIKA

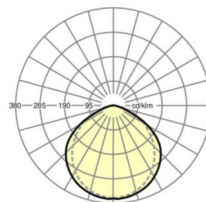
Zasilacz	Elektroniczny sterownik (1 szt.)
Moc systemowa	34W
Napięcie sieciowe	230V/50Hz
Klasa efektywności energetycznej/Źródło światła	B

## TECHNIKA ŚWIETLNA

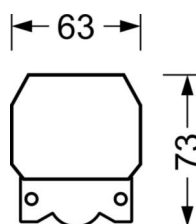
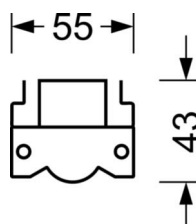
Wypożyczenie	LED, współczynnik oddawania barw/kolor światła CRI ≥ 80 / 4000K
Tolerancja koloru (MacAdam)	3SDCM
Bezpieczeństwo fotobiologiczne (Oprawa)	RG1
Nominalny strumień świetlny	5763lm
Trwałość LED	50000h L80/B10 (Tq 40°C)
Wydajność oprawy	168lm/W
Kąt rozsyłu światła	115° (C0) / 105° (C90)
UGR pop./pod.	25.9 / 27.1

## DEEP-LINK

<https://www.regiolux.de/pl/article/18210404150>



Oдноśnik	LED 5500lm 840
ηLB	100 %
Φ ↓/↑	100 % / 0 %
UGR pop./pod.	25.9 / 27.1



**MECHANIKA**

<b>Kolor obudowy</b>	biały beskidzki RAL 9016
<b>Wymiary (DxSzxW/ŚrxW)</b>	1531mm x 55mm x 43mm
<b>Masa (netto)</b>	2.3kg
<b>Rodzaj montażu</b>	Montaż systemu szyn nośnych, Instalacja szyny montażowej na suficie, Montaż szyny montażowej na suficie w systemie T, Zespół szyny montażowej wahadła na łańcuchu, Wahadłowy montaż szyny na stalowym kablu

**Wymiary**

<b>L</b>	1531 mm	Długość
<b>B</b>	55 mm	Szerokość
<b>H</b>	43 mm	Wysokość